

2026 年 2 月 9 日

各都道府県テニス協会
ジュニア担当者 各位

(公財)日本テニス協会
ジュニア大会専門部長 富岡 好平

2026 年度のジュニア選手登録更新について (周知)

拝啓

時下ますますご清栄のこととお慶び申し上げます。平素より本協会のジュニア育成・強化事業並びに選手登録制度の運用にご理解とご協力を賜り、厚く御礼申し上げます。

さて、すでにお知らせしていたとおり 2026 年度よりジュニア選手登録の更新・新規登録は、従来の自動更新から一般選手登録と同様に選手自身で更新手続を行って頂く方式に変更となりました。遅くなりましたが、JTA プレーヤーゾーンにおいて選手自身が 2026 年度の更新手続を行える準備が整いましたのでお知らせします。各地域・都道府県テニス協会におかれましては、加盟団体、ジュニア選手に周知頂きますようよろしくお願いします。

プレーヤーゾーンからの web エントリーを採用している、4 月以降開催の大会は、2026 年度の更新手続を済ませ有効なメンバーシップを保持していない選手はエントリーができません。

プレーヤーゾーン以外のエントリー方法を引き続き採用する大会は、選手はエントリーできますが一般大会同様に大会が始まるまでに有効なメンバーシップを保持していない場合、当該大会のランキングポイントを獲得することができません。この点を選手に周知頂き更新手続について周知して頂きますようよろしくお願いします。

登録更新手続の変更に伴い、下記のマニュアルを作成しています。ご活用下さい。

(JTA のホームページ> 選手登録> ジュニア> 選手登録、からも閲覧可能です。)

JTA プレーヤーゾーン スタートアップガイド V3.pdf

2025 年度中の選手の登録更新手続、大会エントリーに関する問合わせへの対応は、地域・都道府県テニス協会にて御協力賜りますようよろしくお願いします。2026 より選手向けのサポート体制を整備すべく準備中です。

当初の予定より準備が大幅に遅れましたことをお詫び申し上げます。引き続き御協力のほどよろしくお願いします。

敬具

2026 年 2 月 9 日

各都道府県テニス協会
ジュニア担当者 各位

(公財)日本テニス協会
ジュニア大会専門部長 富岡 好平

2026 年度以降のジュニア選手登録における所属先異動手続について (周知)

拝啓

時下ますますご清栄のこととお慶び申し上げます。平素より本協会のジュニア育成・強化事業並びに選手登録制度の運用にご理解とご協力を賜り、厚く御礼申し上げます。

さて、2026 年度より導入される新登録制度に関しまして、福岡県テニス協会、神奈川県テニス協会をはじめとする複数の加盟団体より、所属先の異動手続に関するお問い合わせをいただいております。

特に、「選手自身による登録手続への変更に伴い、所属先や管轄都道府県の変更も選手自身が自由に行えるようになるのではないか」という誤解が生じている事例が見受けられます。

つきましては、新制度下における所属先異動の運用ルールについて、下記の通り改めて通知いたします。各都道府県テニス協会におかれましては、内容をご確認の上、関係者への周知徹底をお願い申し上げます。

敬具

記

1. 所属先および管轄都道府県の異動手続について

2026 年度より、選手の新規登録および更新手続は選手自身が JTA プレーヤーゾーンを通じて行う形に変更されますが、所属団体および管轄都道府県の異動手続については、従来どおり各都道府県テニス協会への申請が必要です。選手自身がシステム (JTA プレーヤーゾーン) 上で所属団体や管轄都道府県を変更することはできません。

2. 根拠規定 (ジュニア選手登録基準)

本年 9 月に改正された「ジュニア選手登録基準」においても、所属変更の手続について以下の通り明確に定められております。

第 8 条 JTA ジュニア選手登録の内容変更

JTA ジュニア選手登録情報のうち、所属団体及び管轄都道府県テニス協会以外の登録情報の変更を希望する者は、(中略)選手自ら JTA 選手登録情報を変更することができる。

所属団体又は管轄都道府県テニス協会の変更は、選手自身が上記 (イ) の JTA プレーヤーゾーンで行うことはできない。変更を希望する選手は、上記 (ア) の方法 (管轄都道府県テニス協会へ申請) により変更を行う。

3. 運用継続の理由

所属先および管轄都道府県の変更を選手自身が自由に行える仕様とした場合、都道府県テニス協会への連絡無しに他県への異動や転入が行われる恐れがあります。その結果、各協会において管轄選手の正確な把握ができなくなり、所属選手のみが出場資格を持つ「都道府県予選大会」等の運営に多大な支障が生じることとなります。

こうした事態を防ぎ、適切な大会運営と選手管理を維持するため、所属変更については引き続き各都道府県テニス協会の承認・管理下にて手続きを行う体制を継続いたします。

4. 各都道府県テニス協会へのお願い

各協会におかれましては、ジュニア選手の所属先および管轄都道府県の異動手続は、従来どおり各都道府県テニス協会への申請によって行うものであることを、改めてご確認いただくとともに、選手・保護者・所属団体への周知をお願いいたします。

以上

2026 年度選手登録更新手続きについて

お世話になっております。

大変お待たせ致しまして申し訳ございません。

システムトラブルにより、停止しておりました 2026 年度の更新手続きを開始いたします。

下記の選手登録について、JTA プレーヤーゾーンより更新のお手続きをお願い致します。

口座振替にて、選手登録料をお支払いいただいている方については、更新手続きは完了しているはずですが、お振替があったにもかかわらず、更新処理がされていない場合は、下記 HP から支払い確認依頼をお送りください。

URL: <https://www.jta-tennis.or.jp/registration/tabid/204/Default.aspx>

2026 年度選手登録更新手続き

・ JTA 一般選手登録	年間登録料 5,500 円
・ JTA ベテラン選手登録	年間登録料 4,400 円
・ JTA ジュニア選手登録	年間登録料 無し

また、システムトラブルの影響が残っておりますので、支払をしたにも関わらず、支払い済みとならない場合についても、支払い確認依頼をお送りいただきますようお願い致します。

URL: <https://www.jta-tennis.or.jp/registration/tabid/204/Default.aspx>

大変ご迷惑をお掛けしまして申し訳ございません。

ご不明な点がございましたら、下記へお問い合わせください。

JTA 一般選手登録について	tournament@jta-tennis.or.jp
JTA ベテラン選手登録について	hd-veteran@jta-tennis.or.jp
JTA ジュニア選手登録について	junior@jta-tennis.or.jp



JTAプレーヤーゾーン スタートアップガイド (2026年度版)

JTA公認大会に出場するには、このサイトでの登録とエントリーが必須です。

<http://jta.tournamentsoftware.com/>

Your sport statistics, one place. (あなたのテニスカリヤを、ひとつの場所で。)

JTAプレイヤーゾーンでできること

プレイヤーゾーンは単なるエントリーシステムではありません。
あなたの戦績とキャリアを管理するポータルサイトです。



オンラインエントリー

(大会への申し込み・ウィズドロー)



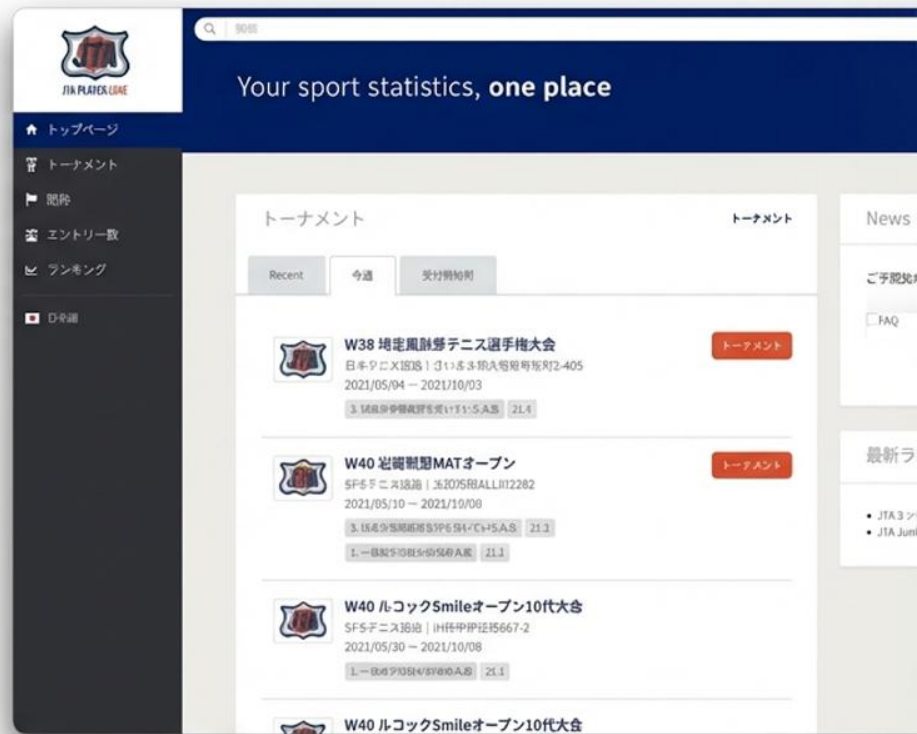
ドロー・結果確認

(トーナメント表やエントリーリストの閲覧)



戦績・ランキング管理

(過去の対戦履歴や登録情報の更新)



JTA公式トーナメントの手続きが、このサイトで完結します。

登録時の共通注意点



メールアドレスのルール

1つのメールアドレスは1つのJPINにしか使えません。兄弟姉妹で登録する場合は、別々のアドレス（またはエイリアス）をご用意ください。



パスワード管理

半角英数8文字以上。忘れないように管理してください。



メール認証

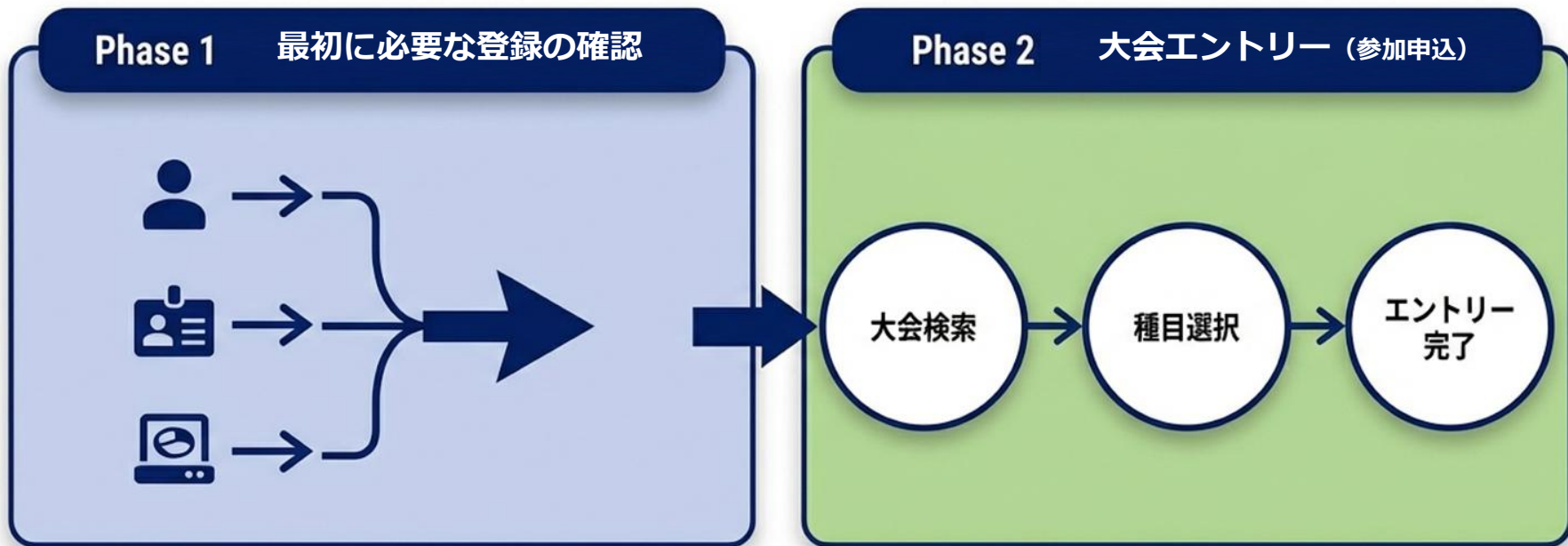
登録直後に届く「アカウント有効化」メールのリンクを必ずクリックしてください（48時間有効）。



重要：所属団体・都道府県の選択は慎重に！

一度登録すると、Webサイト上から所属団体を変更することはできません（都道府県協会への申請が必要になります）。

本ガイドの構成：登録からエントリーへの道のり



Phase 1の手順は、あなたの現在の登録状況によって異なります。
次のページであなたが進むべきルートを確認してください。

あなたはどのタイプ？（ルート判定チャート）

ログインIDを持っている人

ログインIDとパスワードを
持っていますか？

YES

【ルート A】
更新手続きへ (p.37)

大会に出たことのある人

IDは無いが、過去に公式大会に
出たり、協会に登録したこと
がある？ (JPINあり)

YES

【ルート B】
アカウント作成と紐付けへ (p.21)

初めて大会に出る人

まったく初めての登録ですか？
(JPINなし)

YES

【ルート C】
新規選手登録へ (p.5)

警告：過去に大会出場歴がある場合は、決して「ルートC」を選ばないでください。戦績が引き継がれません。

ルートC

完全新規登録 (New Registration)

対象：JPINを持っておらず、初めて競技登録する方

姓* (Last Name)

名 (下の名前)* (First Name)

ミドルネーム (Middle Name)

生年月日* (Date of Birth)

年 月 日

性別 (Gender)

性別の選択

所属団体 (Affiliation)

都道府県 (Prefecture)

Instruction:

サインアップ画面から、検索結果に該当なしを確認し
「新規作成」へ。



重要：所属団体・都道府県の選択は慎重に！

一度登録すると、Webサイト上から所属団体を変更することはできません（都道府県協会への申請が必要になります）。

登録完了後、自動的にJPIN（JTA選手登録番号）が発行されます。

「新規登録」の該当者について

- ◆ この手順は、**初めてJTA公認大会（ジュニアランキング対象大会）に参加しようとする選手（注 1）**が、JTAプレーヤーゾーンに新たにログインし、Webエントリーするためのアカウントを作成し、同時にJPIN（JTA選手登録番号）を取得するためのマニュアルです。
- ◆ 手順の概要は以下の通りです。（詳細は次ページ以降参照）
 1. サインアップボタン（新規選手登録）から選手情報を入力する
 2. ログイン名とパスワードを設定する
 3. 登録料の支払い手続（2026年度は全員0円）
 4. 確認用のメールが届くので、登録を完了させる

注 1：すでにジュニア選手として各都道府県テニス協会にジュニア選手登録のある方については、大会への参加経験の有無にかかわらず、「JTAプレーヤーゾーン」に選手情報がすでに登録されている場合があります。不明な場合は都道府県テニス協会にお問い合わせ下さい。

注 2：JPIN番号を取得済みの選手が、新規登録手続をすると二重登録が発生し、大会結果やランキングが正しく反映されません。大会への参加時に正しく実力評価されない可能性があります。二重登録に十分に注意して下さい。万が一二重登録が生じた場合は、速やかに都道府県テニス協会へ届け出て下さい。

※都道府県テニス協会 <https://www.jta-tennis.or.jp/jta/tabid/357/Default.aspx>

JTAプレイヤーゾーンのトップページから【ログイン】をクリックします。

URL : <http://jta.tournamentsoftware.com/>



The screenshot shows the JTA Player Zone website. On the left is a dark sidebar with the JTA logo and navigation links: トップページ, トーナメント, 団体, エントリー数, ランキング, and 日本語. The main content area has a search bar at the top with the text '検索'. Below it, there's a 'トーナメント' section with tabs for 'Recent', '今週', and '受付開始前'. It lists several tournaments, including '[ジュニア_全日本] 2025 全日本ジュニア愛知県予選' and 'W20 2025年度全日本テニス選手権予選兼三重県テニス選手権大会'. On the right, there's a 'News' section with a link to 'ご不明な点がある場合はこちらへ' and a QR code. A red box highlights the 'ログイン' button in the top navigation bar, with an arrow pointing to it from a text box that says 'ログインをクリックし ログイン画面を開く'. Another red arrow points from a text box that says '「…」横にスワイプすることで表示 こちらの「よくある質問」から登録に関するFAQを参照することができます。' to the 'よくある質問' link in the News section.

ログインをクリックし
ログイン画面を開く


「…」横にスワイプすることで表示
こちらの「よくある質問」から登録に関するFAQを参照することができます。



サインアップをクリック
プレーヤーゾーンのアカウントを作成し
ます。

※アカウントを作成済みの人は、ログイン名、
パスワードを入力しログインし、更新手続
を行って下さい。
※新規の登録は行わないで下さい。

規約を確認し、最下段の【私は上記規約に同意します。】に☑を入れて、【次へ】を押します



PLAYER ZONE

- トップページ
- トーナメント
- 団体
- エントリー数
- ランキング
- 日本語

検索

ログイン

アカウント作成および選手登録

1 利用規約

2 プロフィール情報

3 選手登録

4 Account

5 選手登録料のお支払い

利用規約

★一般選手登録をご希望の方へ
 本ページより設置の指示に従って手続きを進めてください。
 JTA一般選手登録およびJTAプレーヤーゾーンへのログインアカウントの登録には本規約への同意が必要となります。
 ・18歳未満の方は保護者の承諾を得たうえで登録を行ってください。
 ★JTAジュニア選手登録（JPIN番号の取得）をご希望の方へ
 JPIN番号の取得はさらさらは受け付けておりません。お住いの都道府県テニス協会経由でのお手続きとなります。詳しくは「ジュニア選手登録の新規登録・更新について」のページも参照してください。
 ★JTAベテラン選手登録をご希望の方へ
 こちらのページでは受け付けておりません。ベテラン選手登録については「ベテラン選手登録」のページも参照してください。

JTAプレーヤーゾーン利用規約・個人情報取り扱い・Eメールによる通知に関する同意

■JTAプレーヤーゾーン利用規約
 この利用規約（以下、「本規約」といいます。）は、公益財団法人日本テニス協会（以下、「本協会」または「JTA」といいます。）が、本協会が運営する「JTAプレーヤーゾーン」（以下「本サイト」といいます。）において提供するサービス（以下、「本サービス」といいます。）の利用条件を定めるものです。本サービスも利用する方（以下、「ユーザー」といいます。）は、本規約に従ってご利用いただきます。本サイトは、JTA公式トーナメント一般大会（以下「一般大会」といいます。）への出場のために必要な一般選手登録の登録受付および更新手続き、一般大会へのエントリー・ワイルドロー受付、一般大会への出場履歴、対戦成績等の情報提供、JTAオフィシャルポイントランキングの発表等のサービスを提供するためのウェブサイトです。

第1条（適用）
 本規約は、ユーザーと本協会の間の本サイトの利用に関する一切の関係は適用されるものとします。その際、本協会が定める約款、規程、およびルールブックの定めに反して適用されることはありません。

第2条（本サイトの目的）
 本サイトは、JTA公式トーナメントの各JTT大会、J1大会、J2大会（以下「一般大会」といいます）に出場する希望のある選手の皆さんに対し、エントリー、ワイルドローの手続き、一般選手登録および更新手続き、JTA公式ランキングの閲覧、過去の対戦成績、エントリー履歴の閲覧等の各種サービスを提供することを目的としています。

第3条（アカウント作成）
 1. 本サイトのサービスのうち、大会エントリー、一般選手登録を行うためには、サインアップして新たにアカウントを作成する必要があります。
 2. 本協会は、アカウントの登録者に以下の事由があると判断した場合、アカウント登録を承認しないことがあり、その理由については一切の関連書類を求めないものとします。
 (1) アカウント登録に際して虚偽の事項を登録した場合
 (2) 本規約に違反したことがある者からの申請である場合
 (3) その他、本協会が適当でない判断した場合

第4条（ログイン名およびパスワードの管理）
 1. ユーザーは、自己の責任において、本サービスのログイン名およびパスワードを管理するものとします。
 2. ユーザーは、ログイン名およびパスワードを第三者に譲渡または貸与することはできません。本協会は、ログイン名とパスワードの組み合わせが登録情報と一致してログインされた場合には、そのログイン名を登録しているユーザー自身による利用とみなします。

※私は上記規約に同意します。

戻る

キャンセル

選手のプロフィール項目を入力し登録済みの情報を検索する

PLAYER ZONE

- トップページ
- トーナメント
- 団体
- エントリー一覧
- ランキング
- 日本語

Search
 ログイン

アカウント作成および選手登録

1 利用規約 2 プロフィール情報 3 選手登録 4 Account 5 選手登録料の支払

こちらは、JTA一般選手登録の最終確認画面です。
 既に全項目登録済みの場合は「JTA一般選手登録」をクリックして、JTA一般選手登録番号（MまたはFから始まる数字がつく番号）をお持ちの方がJTA一般選手登録をする場合は、以下のアドレスにあるメールアドレスにログインを行い、その後JTA一般選手登録を行ってください。
[メールアドレスはこちら](#)

個人情報

姓: 英語表記: フリガナ:

ミドルネーム:

名 (下の名前):

生年月日:

性別: (性別の選択)

国籍:

住所情報

住所:

郵便番号:

市区町村:

都道府県:

国名:

連絡先情報

電話:

電話2:

携帯電話:

Email:

ウェブサイト:

【重要】

「漢字姓」「漢字名」「生年月日」の3点は、各種問い合わせ時に個人を確認する情報です。正しく入力して下さい。

個人情報を入力します

漢字姓*・漢字名*・英語表記*※、フリガナ*は必須入力です。（*表示の項目）

※英語表記については、IPINをすでにお持ちの場合は、スペルを同一にしてください

生年月日*・性別*・国籍を選択します。

住所情報を入力します

項目名	記入内容	(記入例)
住所	番地 *	1-00-00
	それ以降の住所	00マンション00号
郵便番号	郵便番号	123-4567
市区都市町村	市区町村	新宿区00町
都道府県	都道府県	東京都

電話(携帯可)*・携帯電話、FAX、メールアドレス*を入力します。

※1名に1つのアドレスを登録するようにして下さい。

登録や大会エントリーの確認、情報の連絡に使用します。

メールアドレスは、キャリアメールは避けて下さい。

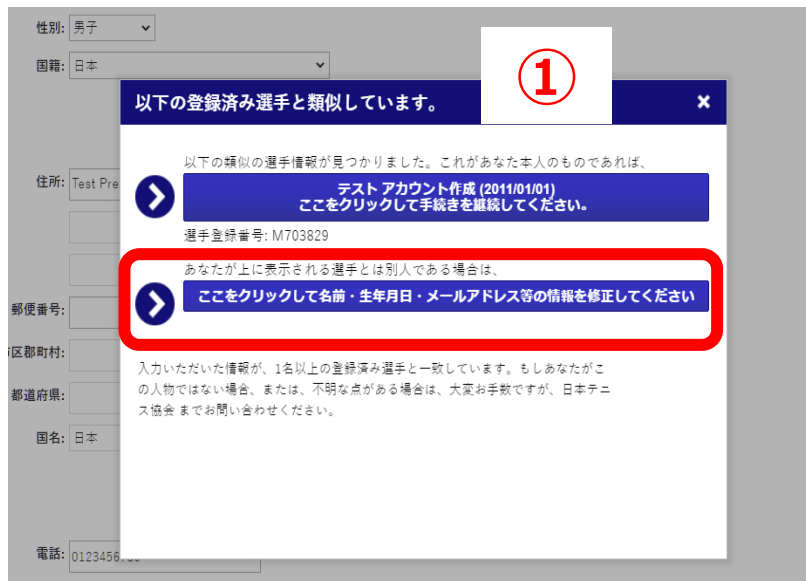
*が表示された必須項目が入力されているか確認してください(P12以降に進めなくなります！)

※注意 ①の画面が表示された場合、同姓・同名・同生年月日の選手がすでに登録済みであることを表します。

その際は、そのまま進まず「前へ戻る」をクリックし、プロフィール情報の画面に戻ってください。

「漢字姓」「漢字名」「生年月日」に誤りが無いか確認して下さい。

正しい情報を入力したにも関わらず、①の画面が表示されるは、**所属先の加盟する都道府県テニス協会に登録手続を依頼して下さい。**



性別: 男子
国籍: 日本

住所: Test Pre

郵便番号:

区郡町村:

都道府県:

国名: 日本

電話: 0123456...

①

以下の登録済み選手と類似しています。

以下の類似の選手情報が見つかりました。これがあなた本人のものであれば、
テスト アカウント作成 (2011/01/01)
ここをクリックして手続きを継続してください。
選手登録番号: M703829

あなたが上に表示される選手とは別人である場合は、
ここをクリックして名前・生年月日・メールアドレス等の情報を修正してください

入力いただいた情報が、1名以上の登録済み選手と一致しています。もしあなたがこの人物ではない場合、または、不明点がある場合は、大変お手数ですが、日本テニス協会までお問い合わせください。

※注意 すでにJPINを取得済みであることが、確実な場合を除き、類似選手情報を選択しないで下さい。同姓同名の選手のデータが上書きされてしまいます。
左の①画面が表示された場合は、所属先の加盟する都道府県テニス協会に登録手続を依頼して下さい。

※二重登録の防止

下記の情報を確認し、JPIN番号の有無を確認して下さい。

- ① JTAジュニアランキングを検索する。
- ② 過去のジュニア大会参加の確認する。
- ③ 都道府県テニス協会へ問合わせる。

[JPIN番号が確認で来た場合、ルートBへ \(p21\)](#)
[JPIN保持者向けアカウント作成マニュアル参照](#)



JAPAN
TENNIS
RESORT KAO

13

アカウント作成 登録種別、所属都道府県、所属団体の選択

選手登録の種別と、所属都道府県、所属団体を選択します。



PLAYER ZONE

- トップページ
- トーナメント
- 団体
- エントリー数
- ランキング
- 日本語

アカウント作成および選手登録

1 利用規約 2 プロフィール情報 3 選手登録 4 Account 5 選手登録料のお支払い

【お知らせ1】
こちらは、一般選手登録の新規登録受付画面です。
既に選手登録済みで、年度更新をご希望の方は、ログインの上、年度更新メニューよりお進みください。

【お知らせ2】
選手登録の有効期間は、毎年4月1日～翌年3月31日です。
期間内いつの新規登録・更新を行っても、有効期限は同じです。
各大会へのエントリーは、大会年度が選手登録の有効年度である必要があります。

選手登録する対象期間を選んでください 2026/02/07 - 2026/03/31

選手登録

選手登録種別 Prefectures Clubs

Player JTAジュニア選手登録(¥0) 日本テスト協会 テストTC

前へ戻る 次へ 送信する キャンセル

選手登録が「JTAジュニア選手登録」となっていることを確認し、「Prefectures」で所属先団体の都道府県テニス協会を選択します。「Clubsを選択」が出てきますので、所属先団体を選択します。

※所属先団体は必須です。所属先団体が表示され無い場合は、所属先団体に都道府県テニス協会・JTAへの登録を依頼して下さい。

※「その他」は選択しないで下さい。(エントリーやランキングポイントの付与ができなくなります)

⚠ 重要：所属団体・都道府県の選択は慎重に！

一度登録すると、Webサイト上から所属団体を変更することはできません(都道府県協会への申請が必要になります)。

アカウント作成 ログイン名、パスワードの設定

ログイン名とパスワードを設定します。



PLAYER ZONE

[ログイン](#)

トップページ

トーナメント

団体

エントリー数

ランキング

日本語

アカウント作成および選手登録 - テスト アカウント作成 (M)

① 利用規約
② プロフィール情報
③ 選手登録
④ Account
⑤ 選手登録料のお支払い

いずれか選択してください 新たにログインアカウントを作成します ▼

ログイン名:

ご希望のパスワード:

パスワードの再入力: *

Eメールアドレス: *

Eメールアドレス (再入力): *

前へ戻る
送信する
キャンセル

「新たにログインアカウントを作成します」を選択
「すでに作成済みのアカウントを選択する」は選択しない

ログイン名 (半角 8 文字以上)
半角英数,ピリオド(.),ハイフン(-),アンダースコア(_)のみ利用可
※メールアドレスは使用しないで下さい
ログイン名をメールアドレスとするとログイン名を忘れた場合操作不可となります。

パスワード (半角 8 文字以上)
半角英数、大文字小文字区別されます
なおログイン名とパスワードは、同一なものは設定できません。

※最後に【送信する】を押せば、登録メールアドレスに確認メールが届きます。

前頁にて登録したEメールアドレスへメールが送信されていますので、ご確認ください。



PLAYER ZONE

- トップページ
- トーナメント
- 団体
- エントリー数
- ランキング

日本語

Q Search

ログイン

日本テニス協会の選手登録はあと少しで完了です！

確認メールを送信しました。
メール本文中の確認URLをクリックしてアカウントを有効にしてください。URLの有効期限は48時間です。

48時間を超過すると、ご入力いただいた情報はすべて削除されますので、もう一度最初からやり直してください。
確認メールがうまく受信できない場合は、サインアップ画面で入力した情報をもとにログインを試していただくと、アカウント作成のヘルプ情報が表示されます。



Membership payment

選手登録料の支払いが必要な登録種別である場合は、アカウントを有効化したあとにお支払い手続きを行うことが可能です。

アカウント有効化のためのメール以外にもう1通お支払いのための情報が書かれたメールが配信されますので、そこから手続きを行ってください。ジュニア選手登録には登録料はかかりませんのでご安心ください。

« ホームページ

» ログイン

画面の指示に従い、メールを確認してアカウントを有効にしてください

アカウント作成 アカウントの有効化

送信されるメールは、以下の内容です。

アカウントの有効化

日本テニス協会 <noreply@tournamentsoftware.com>
宛先 アカウント作成 テスト

①

アカウントの有効化

アカウント 作成 様。

ご登録ありがとうございます。以下の「有効化」ボタンをクリックし、アカウントを有効化してください

有効化

■お問合せ先

一般選手登録についてのお問合せ: 日本テニス協会
jta.tournamentsoftware.com JTAプレーヤーゾーンヘルプデスク
TEL: 042-505-6539 (平日10:00~17:00)
メール: playerzone-help@jta-tennis.or.jp
<https://jta.tournamentsoftware.com/>

ジュニア選手登録についてのお問合せ: お住まいのエリアの都道府県テニス協会までお問い合わせください。
各都道府県テニス協会のホームページは[こちら](#)からご確認ください。

【アカウントの有効化】

①「有効化」をクリック

②のウィンドウが表示されて、登録が完了します。
ログインする際は、先ほど決めた
ログイン名とパスワードを入力してください。

何もおきない場合は、メールを下にスクロールし、右の様に記載されたリンクから有効化して下さい

※アカウントの有効化は必ず実施して下さい。有効化が行われないとログイン出来なくなります。

※【アカウントの有効化】メールは、URLが記載されているため、「迷惑メール」に自動で振り分けられる事例が多数発生しています。

※アカウント有効化メールが届かない場合は、まず「迷惑メール」フォルダーを確認して下さい。

こんな事ができます

ログインすると以下の様な事ができます。



オンラインエントリー

トーナメントに簡単にオンラインエントリーし、いつでも結果を確認することができるようになりました。



活動概要

あなたの試合や大会の結果など様々な活動を一面所で確認できます



お気に入り追加

リーグやトーナメントをお気に入りに追加し、素早くアクセスする事ができます

有効化ボタンが見えなかったりクリックしても何も起きない場合は、こちらのリンクをブラウザのアドレスバーにコピーして有効化してください。
<https://jta.tournamentsoftware.com/member/verifyaccount.aspx?ACode=28ad6232-5b20-494b-9389-22be24f2779c>

操作を誤りこのメールを受信してしまった場合や身に覚えの無い場合は、アカウントの解除のためのアクションを取る必要はありません。アカウントが有効化されず、以降メールは届きません。

②



PLAYER ZONE

Search

アカウントの有効化

JTAプレーヤーゾーンへようこそ。登録が完了しました。

ログインページへ

ログイン

登録が完了すると下記のメールが届きます。



JTAプレーヤーゾーンへのアカウント登録が完了いたしました。

JTAプレーヤーゾーンのログインアカウントが有効になりました。

あなたのログイン名: *****

選手登録番号: *****

オンラインエントリーすると、organization profile プロフィール情報に保存されている所属先等が使用されます。

したがってオンラインエントリー後に所属団体や連絡先の変更を行っても、エントリー済みの大会側へは直接には反映されませんので、プロフィール情報は常に最新で正しい状態に保たれるよう留意してください。

「プロフィール情報」は、ログインの上、ページ右上のメニューリンクから「プロフィール情報」をクリックすると内容を確認することができます ■お問合せ先
一般選手登録についてのお問合せ: 日本テニス協会
jta.tournamentsoftware.com JTAプレーヤーゾーンヘルプデスク
TEL: 042-505-6539 (平日10:00~17:00)
メール: playerzone-help@jta-tennis.or.jp
<https://jta.tournamentsoftware.com/>

ジュニア選手登録についてのお問合せ: お住まいのエリアの都道府県テニス協会までお問い合わせください。

各都道府県テニス協会のホームページは[こちら](#)からご確認ください。

件名: JTAプレーヤーゾーンへの
アカウント登録が完了いたしました。
From: noreply@tournamentsoftware.com

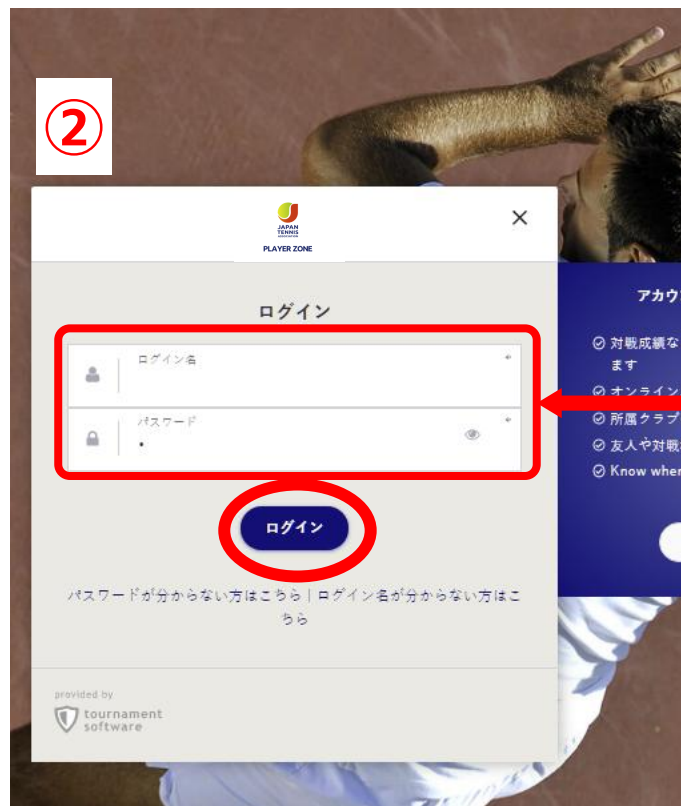
以上で、プレーヤーゾーン・マイページの
アカウント登録が完了しました。

・JTAプレーヤーゾーンのトップページから【ログイン】をクリック


[URL : http://jta.tournamentsoftware.com/](http://jta.tournamentsoftware.com/)

ログイン画面を表示しログインします。

(マイページへログイン①) 作成したアカウントでマイページにログインする



ログインする際は、
先ほど決めた
ログイン名と
パスワードを
入力してください。

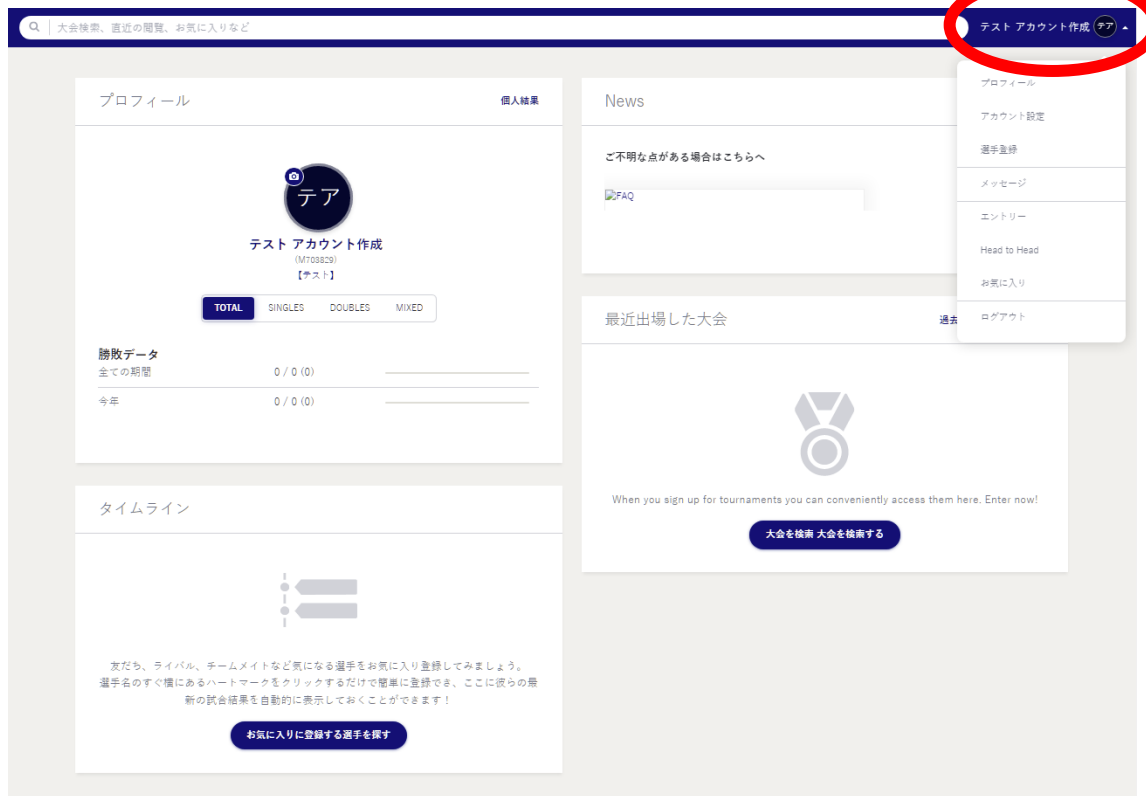


<http://jta.tournamentsoftware.com/>

再度、プレーヤーゾーンにアクセスし
右上のログインボタンをクリック
ログイン画面を表示

(マイページへログイン②) 各種情報の閲覧・修正

マイページでは自分のプロフィール・戦績の確認・修正が可能



大会検索、直近の閲覧、お気に入りなど

テスト アカウント作成 テア

プロフィール

アカウント設定

選手登録

メッセージ

エントリー

Head to Head

お気に入り

ログアウト

プロフィール

個人結果

テア

テスト アカウント作成
(M7038259)
【テスト】

TOTAL SINGLES DOUBLES MIXED

勝敗データ

全ての期間	0 / 0 (0)
今年	0 / 0 (0)

News

ご不明な点がある場合はこちらへ

FAQ

最近出場した大会

過去

大会を検索 大会を検索する

タイムライン

友だち、ライバル、チームメイトなど気になる選手をお気に入り登録してみましょう。
選手名のすぐ横にあるハートマークをクリックするだけで簡単に登録でき、ここに彼らの最新の試合結果も自動的に表示しておくことができます！

お気に入りに登録する選手を探す

アカウント作成が完了すると

マイページが作成されます。
右上の名前からメニューを表示すると
各種情報が修正できます。

過去の試合結果、対戦成績
エントリー状況（Webエントリーに限る）
等
各種情報が確認出来ます。

以上でアカウントの作成は完了しました。

続いて、登録の更新を行って下さい。



(登録更新手続) p39へ

ルート B

アカウント作成とデータの紐付け (Link)

対象：JPINをお持ちで、オンラインアカウントが未作成の方

1. Action: トップページ「サインアップ」をクリック。
2. Instruction: プロフィール入力画面で、協会に登録済みの情報（氏名・生年月日）を正確に入力してください。



システムがあなたの過去データを
検索し、デジタルアカウントと統合（紐付け）します。



【最重要】自分のデータが見つかった場合

以下の登録済み選手と類似しています。

以下の類似の選手情報が見つかりました。これがあなた本人のものであれば、

庭球 太郎 (2011/01/01)
ここをクリックして手続きを継続してください。

選手登録番号: M703829

あなたが上に表示される選手とは別人である場合は、

ここをクリックして名前・生年月日・メールアドレス等の情報を修正してください →

入力いただいた情報が、1名以上の登録済み選手と一致しています。もしあなたがこの人物ではない場合、または、不明な点がある場合は、大変お手数ですが、日本テニス協会までお問い合わせください。



正解 (CORRECT):

「以下の登録済み選手と類似しています」と表示され、自分の名前がある場合
→ 青いボタンをクリックして紐付けを完了してください。



不正解 (INCORRECT):

「別人の場合は…」をクリックしないでください。戦績が引き継がれない新しい別人が作成されてしまいます。

トラブルシューティング: もし自分が見つからない場合は、「新規作成」に進む前に都道府県協会へお問い合わせください。

JTAプレイヤーゾーンのトップページから【ログイン】をクリックします。

URL : <http://jta.tournamentsoftware.com/>



The screenshot shows the JTA Player Zone website. On the left is a dark sidebar with the JTA logo and navigation links: トップページ, トーナメント, 団体, エントリー数, ランキング, and 日本語. The main content area has a search bar and a 'ログイン' button highlighted with a red circle and an arrow. A red arrow points from the 'よくある質問' (FAQ) link in the News section to a callout box. A QR code is also present on the right side.

ログインをクリックし
ログイン画面を開く


「…」横にスワイプすることで表示
こちらの「よくある質問」から登録に関
するFAQを参照することができます。



サインアップをクリック
プレーヤーゾーンのアカウントを作成し
ます。

※アカウントを作成済みの人は、ログイン名、
パスワードを入力しログインし、更新手続
を行って下さい。
※新規の登録は行わないで下さい。

規約を確認し、最下段の【私は上記規約に同意します。】に☑を入れて、【次へ】を押します



PLAYER ZONE

- トップページ
- トーナメント
- 団体
- エントリー数
- ランキング
- 日本語

アカウント作成および選手登録

1 利用規約 2 プロフィール情報 3 選手登録 4 Account 5 選手登録料のお支払い

利用規約

★一般選手登録をご希望の方へ
 このページより画面の指示に従って手続きを進めてください。
 JTA一般選手登録およびJTAプレーヤーゾーンへのログインアカウントの登録には本規約への同意が必要となります。
 ・18歳未満の方は保護者の承諾を得たうえで登録を行ってください。
 ★JTAジュニア選手登録（UPIN番号の取得）をご希望の方へ
 JPIN番号の取得はここからは受け付けておりません。お住いの都道府県テニス協会経由でのお手続きとなります。詳しくは「ジュニア選手登録の新規登録・更新について」のページを参照してください。
 ★JTAベテラン選手登録をご希望の方へ
 こちらのページでは受け付けておりません。ベテラン選手登録については「ベテラン選手登録」のページを参照してください。

JTAプレーヤーゾーン利用規約・個人情報の取り扱い・Eメールによる通知に関する同意

■JTAプレーヤーゾーン利用規約

この利用規約（以下、「本規約」といいます。）は、公益財団法人日本テニス協会（以下、「本協会」または「JTA」といいます。）が、本協会が運営する「JTAプレーヤーゾーン」（以下「本サイト」といいます。）において提供するサービス（以下、「本サービス」といいます。）の利用条件を定めるものです。本サービスを利用する方（以下、「ユーザー」といいます。）は、本規約に従ってご利用いただきます。本サイトは、JTA公式トーナメント一般大会（以下「一般大会」といいます。）への出場のために必要な一般選手登録の登録受付および更新登録、一般大会へのエントリー・ウィズドロー受付、一般大会への出場履歴、対戦成績等の情報提供、JTAオフィシャルポイントランキングの発表等のサービスを提供するためのウェブサイトです。

第1条（適用）
 本規約は、ユーザーと本協会との間の本サイトの利用に関する一切の関係に適用されるものとします。その際、本協会が定めた約款、細則、およびルールブックの定めに反して適用されることはありません。

第2条（本サイトの目的）
 本サイトは、JTA公式トーナメントのうちJTT大会、J1大会、J2大会（以下「一般大会」といいます）に出場する希望のある選手の皆さんに対し、エントリー、ウィズドローの手続き、一般選手登録および更新手続き、JTA公式ランキングの閲覧、過去の対戦成績、エントリー履歴の閲覧等の各種サービスを提供することを目的としています。

第3条（アカウント作成）
 1. 本サイトのサービスのうち、大会エントリー、一般選手登録を行うためには、サインアップして新たにアカウントを作成する必要があります。
 2. 本協会は、アカウントの登録者に以下の事由があると判断した場合、アカウント登録を承認しないことがあり、その理由については一切の関係書類を渡さないものとします。
 (1) アカウント登録に際して虚偽の事項を登録した場合
 (2) 本規約に違反したことがある者からの申請である場合
 (3) その他、本協会が適当でないと判断した場合

第4条（ログイン名およびパスワードの管理）
 1. ユーザーは、自己の責任において、本サービスのログイン名およびパスワードを管理するものとします。
 2. ユーザーは、ログイン名およびパスワードを第三者に譲渡または貸与することはできません。本協会は、ログイン名とパスワードの組み合わせが登録情報と一致してログインされた場合には、そのログイン名を登録しているユーザー自身による利用とみなします。

当社は上記規約を承認します。

送信する キャンセル

選手のプロフィール項目を入力し登録済みの情報を検索する

PLAYER ZONE

- トップページ
- トーナメント
- 団体
- エントリー一覧
- ランキング
- 日本語

アカウント作成および選手登録

1 利用規約 2 プロフィール情報 3 選手登録 4 Account 5 選手登録料の支払

こちらは、JTA一般選手登録の最終確認画面です。
既に各都道府県テニス協会にてJTA一般登録を済ませて、JTA一般選手登録番号（MまたはFから始まる数字がつく番号）をお持ちの方がJTA一般選手登録をする場合は、以下のアドレスにあるメールアドレスにログインを行い、その後JTA一般選手登録を行ってください。
メールアドレスはこちら

個人情報

姓: * 英語表記: * フリガナ: *

ミドルネーム: *

名 (下の名前): *

生年月日: * 性別: * 国籍: *

住所情報

住所: *

郵便番号: *

市区町村: *

都道府県: *

国名: *

連絡先情報

電話: *

携帯電話: *

携帯番号: *

Email: *

ウェブサイト: *

戻る 次へ

【重要】

「漢字姓」「漢字名」「生年月日」の3点は、各種問い合わせ時に個人を確認する情報です。正しく入力して下さい。

個人情報を入力します

漢字姓*・漢字名*・英語表記*※、フリガナ*は必須入力です。（*表示の項目）

※英語表記については、IPINをすでにお持ちの場合は、スペルを同一にしてください

生年月日*・性別*・国籍を選択します。

住所情報を入力します

項目名
住所

記入内容

（記入例）

番地 *	1-00-00
それ以降の住所	00マンション00号
郵便番号	123-4567
市区都市町村	新宿区00町
都道府県	東京都

電話(携帯可)*・携帯電話、FAX、メールアドレス*を入力します。

※1名に1つのアドレスを登録するようにして下さい。

登録や大会エントリーの確認、情報の連絡に使用します。

メールアドレスは、キャリアメールは避けて下さい。

*が表示された必須項目が入力されているか確認してください(P12以降に進めなくなります！)

※ジュニア選手登録情報が、JTAプレーヤーゾーンにすでに保存されている場合、以下の画面が表示されます

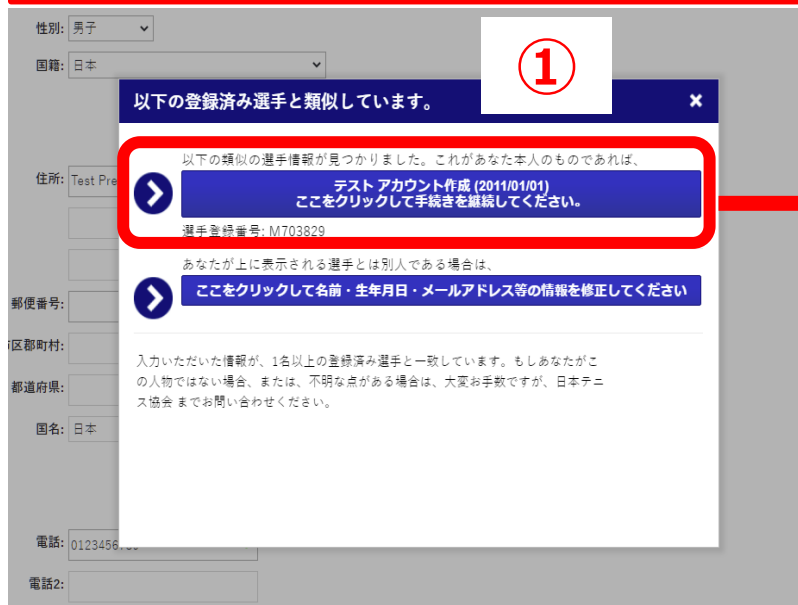
- ①の画面で表示された選手情報（氏名、生年月日、JPIN番号）が選手自身（あなた）のものであれば、上段を選択します。
⇒②の画面が表示されるので、【OK】を押すと、プロフィール情報へ一度戻ります。

※注意 入力を間違えると、①の画面は表示されず「一般選手登録」画面になります。→「前へ戻る」をクリック！

その際は、そのまま進まず「前へ戻る」をクリックし、プロフィール情報の画面に戻ってください。

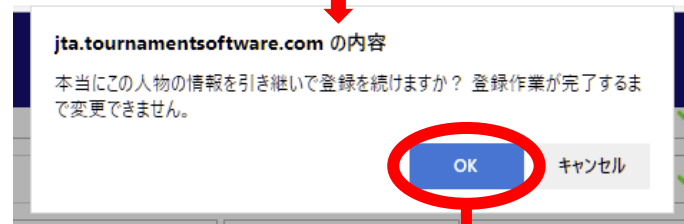
「漢字姓」「漢字名」「生年月日」が、各都道府県テニス協会に登録した内容と一致するように修正してください。

正しい情報を入力したにも関わらず、①の画面が表示されない場合は、**所属の都道府県テニス協会にお問い合わせ下さい。**



※注意 すでにJPINを取得済みの選手が、正しい情報を入力したにも関わらず、左の①画面が表示されない場合は、登録済みの情報に差異があると考えられますので、所属の都道府県テニス協会にお問い合わせ下さい。

②



【OK】を押すと、プロフィール情報の画面に戻るので、修正がなければ下段の【次へ】を押します

サインアップ プロフィール情報の再確認

再度内容を確認の上、よろしければ【次へ】を押します

PLAYER ZONE

- トップページ
- トーナメント
- 団体
- エントリー一覧
- ランキング
- 日本国

Search

アカウント作成および選手登録 - テスト アカウント作成 (M703829)

- 1 利用規約
- 2 **プロフィール情報**
- 3 選手登録
- 4 Account
- 5 選手登録料のお支払い

こちらは、JTA一般選手登録の新規登録受付画面です。
既に全都道府県中に入会済みに登録済みで、JTA選手登録番号（MまたはFから始まる数字がラック番号）をお持ちの方がJTA一般選手登録をする場合は、以下のアドレスにあるメールアドレスにログインを行い、その後JTA一般選手登録を行ってください。
メールアドレスはこちら

個人情報

性別	テスト	高学年級	テスト	アミガタ	テスト
ミドルネーム					
名(下の名前)	アカウント作成	ACCOUNTSAKUSEI	アカウントサクセイ		
生年月日	1月 2011				
性別	男子				
国籍	日本				

住所情報

住所情報

住所 * This information is required.

多摩地区

市区町村

郵便番号

国 日本

連絡先情報

電話 * This information is required.

電話2

携帯電話

Fax

Fax 2

Email * This information is required.

ウェブサイト

※入力内容を再度確認します。よろしければ【次へ】

※個人情報欄に未入力があると次へに進めません。
情報入力の画面に戻りすべての項目をご入力ください

住所情報を確認します

項目名
住所

記入内容

(記入例)

番地	1-00-00
それ以降の住所	00マンション00号
郵便番号	123-4567
市区町村	新宿区00町
都道府県	東京都

電話、Email は、必須項目です。

※後程、登録メールが送信されますので、必ず受信できるメールアドレスを入力してください。
クラブコーチや顧問が一括管理をする場合は、電話、メールアドレスについてはその方のもので結構です。
必要に応じて、携帯電話、FAXを入力します。

アカウント作成 ログイン名、パスワードの設定

ログイン名とパスワードを設定します。



PLAYER ZONE

[ログイン](#)

トップページ

トーナメント

団体

エントリー数

ランキング

日本語

アカウント作成および選手登録 - テスト アカウント作成 (M)

① 利用規約
② プロフィール情報
③ 選手登録
④ Account
⑤ 選手登録料のお支払い

いずれか選択してください 新たにログインアカウントを作成します ▼

ログイン名:

ご希望のパスワード:

パスワードの再入力: *

Eメールアドレス: *

Eメールアドレス (再入力): *

前へ戻る
次へ

送信する
キャンセル

「新たにログインアカウントを作成します」を選択
「すでに作成済みのアカウントを選択する」は選択しない

ログイン名 (半角 8 文字以上)
 半角英数,ピリオド(.),ハイフン(-),アンダースコア(_)のみ利用可
※メールアドレスは使用しないで下さい
 ログイン名をメールアドレスとするとログイン名を忘れた場合操作不可となります。

パスワード (半角 8 文字以上)
 半角英数、大文字小文字区別されます
 なおログイン名とパスワードは、同一なものは設定できません。

※最後に【送信する】を押せば、登録メールアドレスに確認メールが届きます。

前頁にて登録したEメールアドレスへメールが送信されていますので、ご確認ください。



PLAYER ZONE

- トップページ
- トーナメント
- 団体
- エントリー数
- ランキング

日本語

Q Search

ログイン

日本テニス協会の選手登録はあと少しで完了です！

確認メールを送信しました。
メール本文中の確認URLをクリックしてアカウントを有効にしてください。URLの有効期限は48時間です。

48時間を超過すると、ご入力いただいた情報はすべて削除されますので、もう一度最初からやり直してください。
確認メールがうまく受信できない場合は、サインアップ画面で入力した情報をもとにログインを試していただくと、アカウント作成のヘルプ情報が表示されます。

Membership payment

 選手登録料の支払いが必要な登録種別である場合は、アカウントを有効化したあとにお支払い手続きを行うことが可能です。

アカウント有効化のためのメール以外にもう1通お支払いのための情報が書かれたメールが配信されますので、そこから手続きを行ってください。ジュニア選手登録には登録料はかかりませんのでご安心ください。

« ホームページ

» ログイン

画面の指示に従い、メールを確認してアカウントを有効にして下さい

アカウント作成 アカウントの有効化

送信されるメールは、以下の内容です。

アカウントの有効化

日本テニス協会 <noreply@tournamentsoftware.com>
宛先 アカウント作成 テスト

①

アカウントの有効化

アカウント 作成 様。

ご登録ありがとうございます。以下の「有効化」ボタンをクリックし、アカウントを有効化してください

有効化

■お問合せ先

一般選手登録についてのお問合せ： 日本テニス 協会
jta.tournamentsoftware.com JTAプレーヤーゾーンヘルプデスク
TEL: 042-505-6539 (平日10:00~17:00)
メール: playerzone-help@jta-tennis.or.jp
<https://jta.tournamentsoftware.com/>

ジュニア選手登録についてのお問合せ： お住まいのエリアの都道府県テニス 協会までお問い合わせください。
各都道府県テニス 協会のホームページは[こちら](#)からご確認ください。

【アカウントの有効化】

①「有効化」をクリック

②のウィンドウが表示されて、登録が完了します。
ログインする際は、先ほど決めた
ログイン名とパスワードを入力してください。

何もおきない場合は、メールを下にスクロールし、右の様に記載されたリンクから有効化して下さい

※アカウントの有効化は必ず実施して下さい。有効化が行われないとログイン出来なくなります。

※【アカウントの有効化】メールは、URLが記載されているため、「迷惑メール」に自動で振り分けられる事例が多数発生しています。

※アカウント有効化メールが届かない場合は、まず「迷惑メール」フォルダーを確認して下さい。

こんな事ができます

ログインすると以下の様な事ができます。



オンラインエントリー

トーナメントに簡単にオンラインエントリーし、いつでも結果を確認することができるようになりました。



活動概要

あなたの試合や大会の結果など様々な活動を一面所で確認できます



お気に入り追加

リーグやトーナメントをお気に入りに追加し、素早くアクセスする事ができます

有効化ボタンが見えなかったりクリックしても何も起きない場合は、こちらのリンクをブラウザのアドレスバーにコピーして有効化してください。

<https://jta.tournamentsoftware.com/member/verifyaccount.aspx?ACode=28ad6232-5b20-494b-9389-22be24f2779c>

操作を誤りこのメールを受信してしまった場合や身に覚えの無い場合は、アカウントの解除のためのアクションを取る必要はありません。アカウントが有効化されず、以降メールは届きません。

②



PLAYER ZONE

Search

アカウントの有効化

JTAプレーヤーゾーンへようこそ！登録が完了しました。

ログインページへ

ログイン

登録が完了すると下記のメールが届きます。



JTAプレーヤーゾーンへのアカウント登録が完了いたしました。

JTAプレーヤーゾーンのログインアカウントが有効になりました。

あなたのログイン名: *****

選手登録番号: *****

オンラインエントリーすると、organization profile プロフィール情報に保存されている所属先等が使用されます。

したがってオンラインエントリー後に所属団体や連絡先の変更を行っても、エントリー済みの大会側へは直接には反映されませんので、プロフィール情報は常に最新で正しい状態に保たれるよう留意してください。

「プロフィール情報」は、ログインの上、ページ右上のメニューリンクから「プロフィール情報」をクリックすると内容を確認することができます ■お問合せ先
一般選手登録についてのお問合せ: 日本テニス協会
jta.tournamentsoftware.com JTAプレーヤーゾーンヘルプデスク
TEL: 042-505-6539 (平日10:00~17:00)
メール: playerzone-help@jta-tennis.or.jp
<https://jta.tournamentsoftware.com/>

ジュニア選手登録についてのお問合せ: お住まいのエリアの都道府県テニス協会までお問い合わせください。

各都道府県テニス協会のホームページは[こちら](#)からご確認ください。

件名: JTAプレーヤーゾーンへの
アカウント登録が完了いたしました。
From: noreply@tournamentsoftware.com

以上で、プレーヤーゾーン・マイページの
アカウント登録が完了しました。

・JTAプレーヤーゾーンのトップページから【ログイン】をクリック

[URL : http://jta.tournamentsoftware.com/](http://jta.tournamentsoftware.com/)

ログイン画面を表示しログインします。



Q | 検索 ログイン

Your sport statistics, **one place**

トップページ トーナメント 団体 エントリー数 ランキング 日本語

トーナメント

Recent 今週 受付開始前

 **W38 埼玉県秋季テニス選手権大会**
日本テニス協会 | さいたま市大宮区寿能町2-405
2021/09/04 ~ 2021/10/23
3. 独自の参加条件を設けている大会 J1-1

 **W40 岩塚製菓MATオープン**
日本テニス協会 | 太田市島山上町2282
2021/09/30 ~ 2021/10/08
1. 一般選手登録が必須の大会 J1-1

 **W40 ルコックSmileオープン10月大会**
日本テニス協会 | 川崎市伊佐沼667-2

News

ご不明な点がある場合はこちらへ

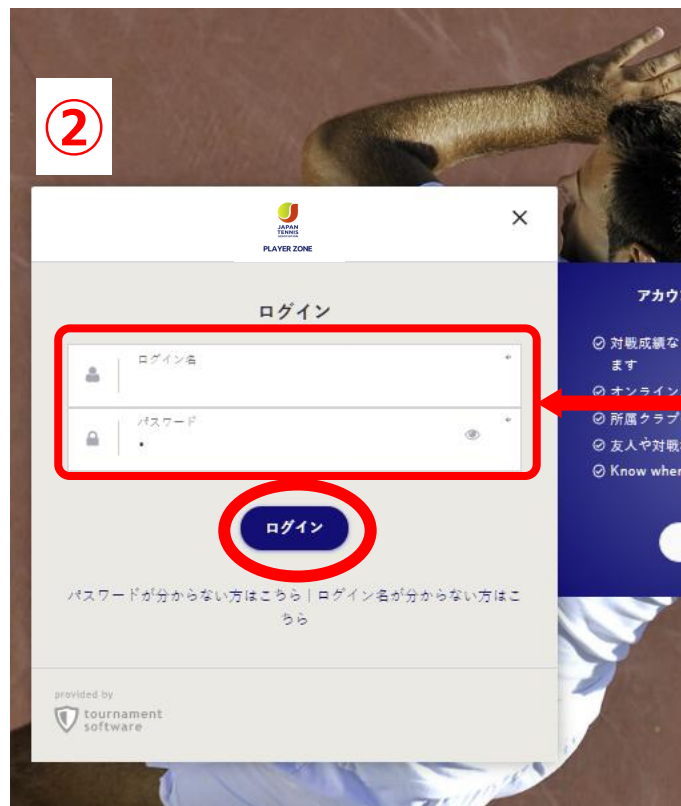
FAQ

続きを読む ▼


最新ランキング

- JTAランキング
- JTA Junior Ranking

ログインをクリックし
ログイン画面を開く



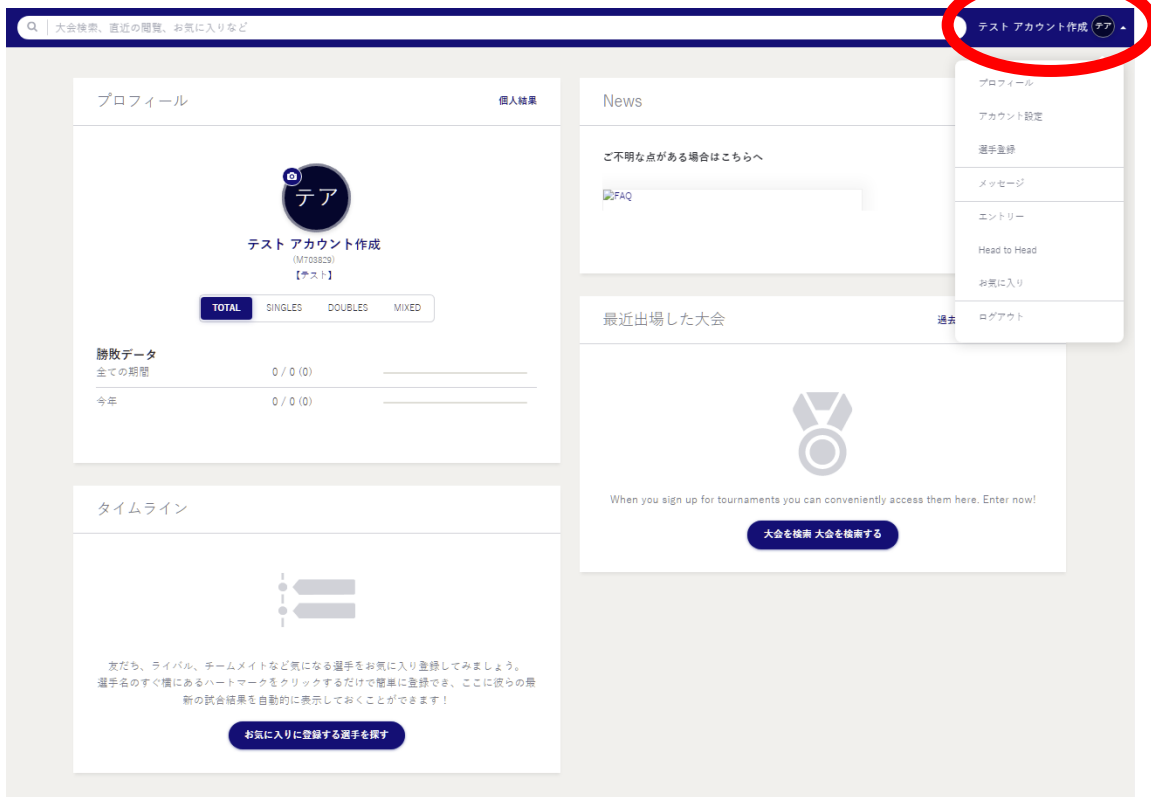
ログインする際は、
自分で決めた
ログイン名と
パスワードを
入力してください。



<http://jta.tournamentsoftware.com/>

再度、プレーヤーゾーンにアクセスし
右上のログインボタンをクリック
ログイン画面を表示

マイページでは自分のプロフィール・戦績の確認・修正が可能



検索 | 大会検索、直近の閲覧、お気に入りなど

テスト アカウント作成 テア

プロフィール

アカウント設定

選手登録

メッセージ

エントリー

Head to Head

お気に入り

ログアウト

プロフィール

個人結果

テア

テスト アカウント作成
(M703829)
【テスト】

TOTAL SINGLES DOUBLES MIXED

勝敗データ

全ての期間 0 / 0 (0)

今年 0 / 0 (0)

News

ご不明な点がある場合はこちらへ

FAQ

最近出場した大会

過去

大会を検索 大会を検索する

タイムライン

友だち、ライバル、チームメイトなど気になる選手をお気に入り登録してみましょう。
選手名のすぐ横にあるハートマークをクリックするだけで簡単に登録でき、ここに彼らの最新
の試合結果も自動的に表示しておくことができます！

お気に入り登録する選手を探す

アカウント作成が完了すると

マイページが作成されます。
右上の名前からメニューを表示すると
各種情報が修正できます。

過去の試合結果、対戦成績
エントリー状況（Webエントリーに限る）等
各種情報が確認出来ます。

以上でアカウントの作成は完了しました。

続いて、登録の更新を行って下さい。



(登録更新手続) p39へ

ルート A

既存会員の更新手続き (Renewal)

対象：ログインIDをお持ちの方

Checkout

2026年度登録更新

請求金額:
¥0

支払う / 更新を完了する

- 1 ログイン後、ダッシュボードの「2026年度登録更新」バナーをクリック。
- 2 登録情報（住所・連絡先）に変更がないか確認。

重要：2026年度は登録料が無料ですが、手続きは必要です。

請求金額が「¥0」と表示されますが、必ず「支払う/更新を完了する」ボタンをクリックして下さい。この操作を行わないと、選手登録が有効になりません。

プレーヤーゾーン基本マニュアル

(登録更新手続)



Q | 検索

ログイン

Your sport statistics, **one place**

トップページ

トーナメント

団体

エントリー数

ランキング

日本語

トーナメント

Recent 今週 受付開始前

 **W38 埼玉県秋季テニス選手権大会**
日本テニス協会 | さいたま市大宮区寿能町2-405
2021/09/04 ~ 2021/10/23
3. 独自の参加条件を設けている大会 J1-1

 **W40 岩塚製菓MATオープン**
日本テニス協会 | 太田市島山上町2282
2021/09/30 ~ 2021/10/08
1. 一般選手登録が必須の大会 J1-1

 **W40 ルコックSmileオープン10月大会**
日本テニス協会 | 川崎市伊佐沼667-2

News

ご不明な点がある場合はこちらへ

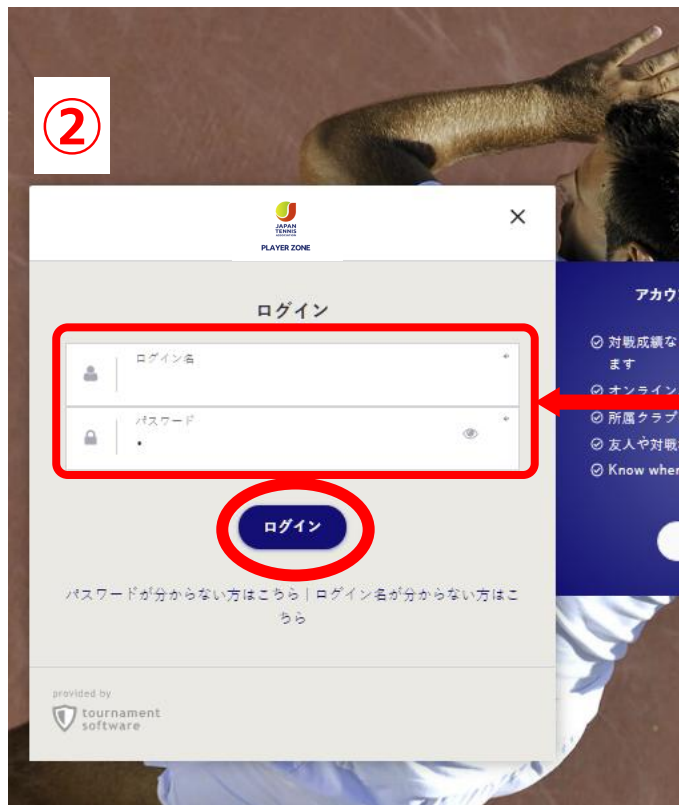
FAQ

続きを読む ▼


最新ランキング

- JTAランキング
- JTA Junior Ranking

ログインをクリックし
ログイン画面を開く



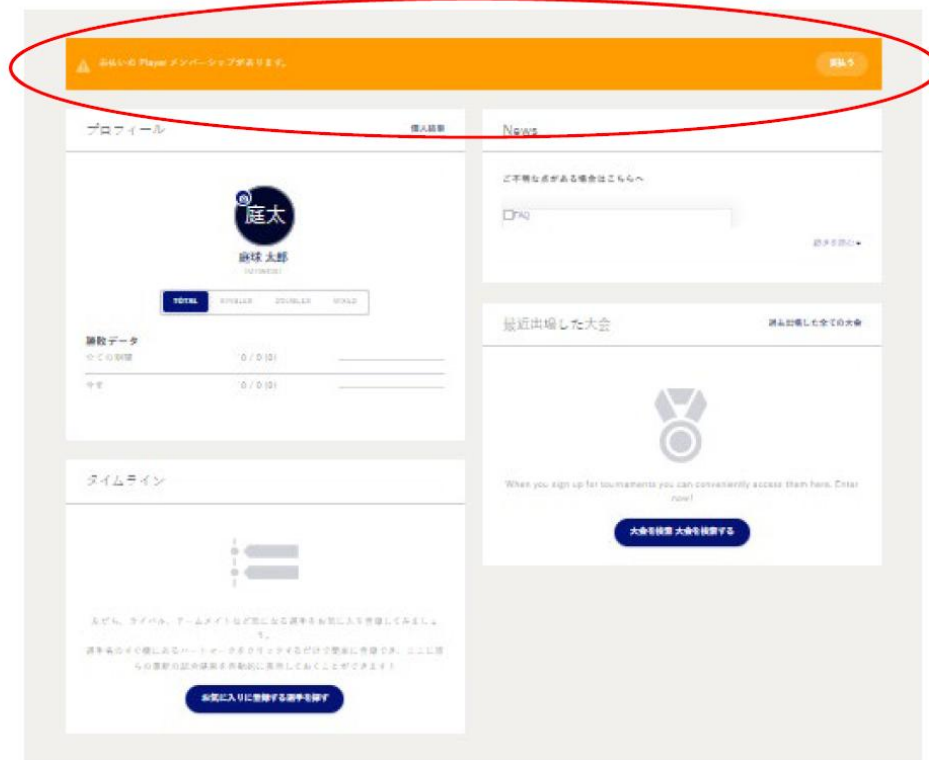
ログインする際は、
自分で決めた
ログイン名と
パスワードを
入力してください。



<http://jta.tournamentsoftware.com/>

再度、プレーヤーゾーンにアクセスし
右上のログインボタンをクリック
ログイン画面を表示

更新手続き推奨期間は、ログインをすると更新のお知らせがポップアップします。それをクリックしてお手続きすることも可能です。



2. お知らせのポップアップが出ない場合は、右上の選手名から「選手登録」をクリックします。

Q | 大会検索、直近の閲覧、お気に入りなど

庭球 太郎 庭太

未払いの Player メンバーシップがあります。

プロフィール 個人結果

News

ご不明な点がある場合はこちらへ

FAQ

最近出場した大会 過去出場した全ての大会

プロフィール

アカウント設定

選手登録

メッセージ

エントリー

Head to Head

お気に入り

ログアウト

庭太

庭球 太郎
(M706410)

TOTAL SINGLES DOUBLES MIXED

勝敗データ

全ての期間	0 / 0 (0)	
今年	0 / 0 (0)	

プロフィール情報

個人情報

住所情報

JTA選手登録および所属団体

注: こちらは使用しない
一般選手登録(有料)
を追加するために
使用します。

選手登録番号: M703829

IPIN: 都道府県協会での選手登録番号:

選手登録

選手登録の種類を追加する

区分	所属団体	開始日	Expiration date	Membership	支払い手続き	
🔽	Player	Test Prefecture - 【テスト】	2025/04/01	2026/03/31	JTAジュニア選手登録	決済済み
現在有効でない登録 または 未来の登録						
🔽	Player	Test Prefecture - 【テスト】	2021/09/27	2023/03/31	JTAジュニア選手登録	決済済み
🔽	Player	Test Prefecture - 【テスト】	2023/04/01	2024/03/31	JTAジュニア選手登録	決済済み
🔽	Player	Test Prefecture - 【テスト】	2024/04/01	2025/03/31	JTAジュニア選手登録	決済済み

更新手続きを行う

送信する

キャンセル

注: 画面の表示が実際と異なる場合があります。

Renew membership



あなたの選手登録内容を確認してください。左が現在の登録内容、右が更新後の登録内容です。
「選手登録を更新する」ボタンをクリックすると、翌年度分への更新手続きを行うことができます。

Player in テストテニスクラブ

現在の選手登録

期間 2025/04/01 2026/03/31

種別 JTAジュニア選手登録



新たな選手登録

期間 2026/04/01 - 2027/3/31

種別 JTAジュニア選手登録

Cost: ¥ 0

選手登録を更新してください

注：画面の表示が実際と異なる場合があります。

以上で選手登録の更新手続きが完了しました。

続いて、大会エントリー（参加申込）を行って下さい。



JAPAN
TENNIS
ASSOCIATION

PLAYER ZONE

(オンラインエントリー手続) p47へ

Phase 2 大会エントリー（参加申込）

1



大会検索

出場したい大会やイベントを
検索機能を使って探します。



2



種目選択

参加する特定の種目や
カテゴリーを選択します。



3



エントリー完了

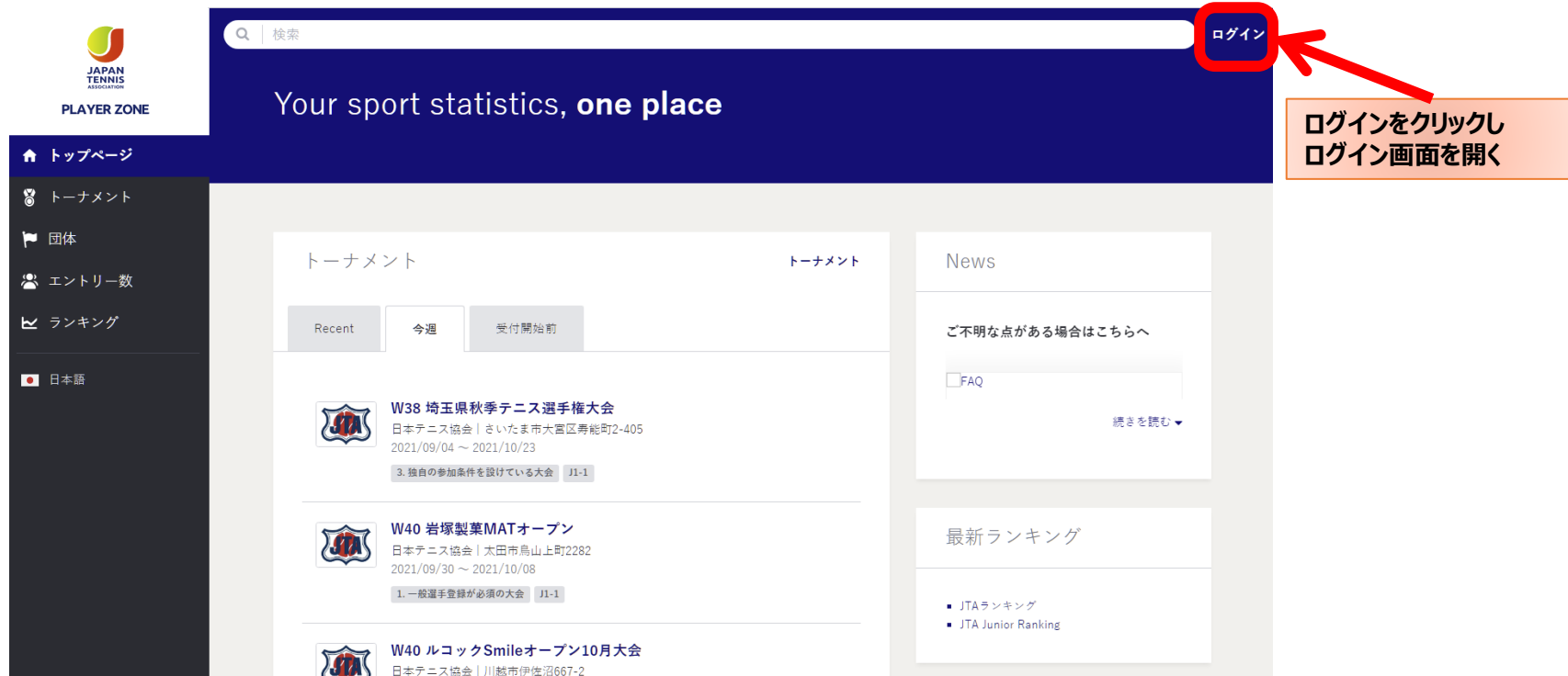
必要な情報を確認し、
申し込み手続きを完了します。

プレーヤーゾーン基本マニュアル

(オンラインエントリー (参加申込) の手順)

(オンラインエントリー) ……p49

(エントリーの追加) ……p62



ログイン

ログインをクリックし
ログイン画面を開く

Your sport statistics, one place

トーナメント

Recent 今週 受付開始前

W38 埼玉県秋季テニス選手権大会
日本テニス協会 | さいたま市大宮区寿能町2-405
2021/09/04 ~ 2021/10/23
3. 独自の参加条件を設けている大会 J1-1

W40 岩塚製菓MATオープン
日本テニス協会 | 太田市島山上町2282
2021/09/30 ~ 2021/10/08
1. 一般選手登録が必須の大会 J1-1

W40 ルコックSmileオープン10月大会
日本テニス協会 | 川越市伊佐沼667-2

News

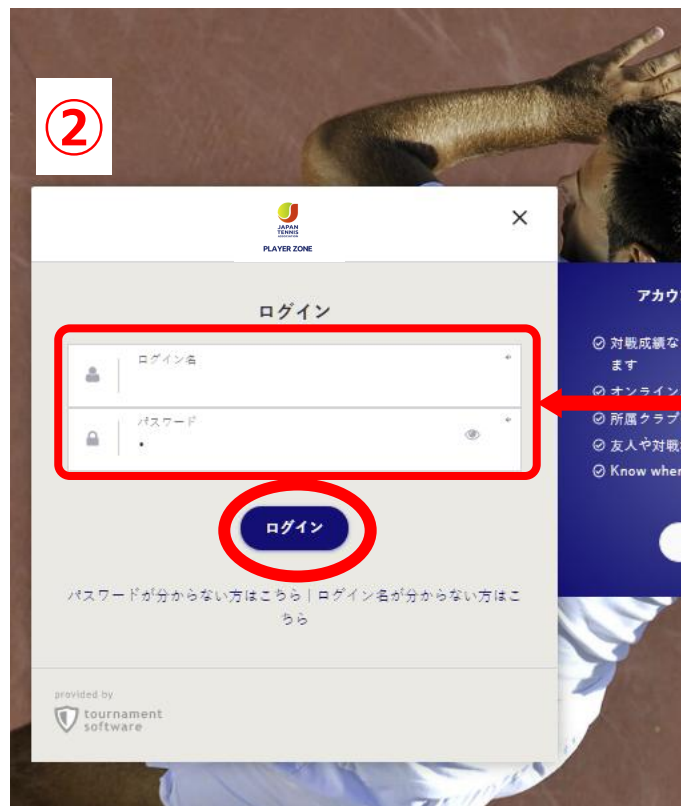
ご不明な点がある場合はこちらへ

FAQ


続きを読む ▼

最新ランキング

- JTAランキング
- JTA Junior Ranking



ログインする際は、
自分で決めた
ログイン名と
パスワードを
入力してください。



<http://jta.tournamentsoftware.com/>

再度、プレーヤーゾーンにアクセスし
右上のログインボタンをクリック
ログイン画面を表示

(エントリー 1)マイページ

マイページでは自分のプロフィール・戦績の確認・修正が可能



PLAYER ZONE

Q | 大会検索、直近の閲覧、お気に入りなど

テスト アカウント作成 テア

プロフィール 個人結果

プロフィール

テア

テスト アカウント作成
(M703829)
【テスト】

TOTAL SINGLES DOUBLES MIXED

勝敗データ
全ての期間
0 / 0 (0)

今年
0 / 0 (0)

News

ご不明な点がある場合はこちらへ

FAQ

続きを読む

最近出場した大会 過去出場した全ての大会

ジュニアWebEntryテスト大会

日本テニス協会 | テスト市, 日本
2023/01/01 ~ 2023/01/02

437日

(エントリー 2) 大会の検索①



テスト アカウント作成 テア ▼

トーナメント

🔍 Search for tournaments

クイックリンク

先週 今週 来週 オンラインエントリー受付開始 検索条件を指定する

私のトーナメント

過去出場した全ての大会 全てのお気に入りを表示



ジュニアWebEntryテスト大会 お気に入り

日本テニス協会 | テスト市
2023/01/01 ~ 2023/01/02

✓ 437日

① 大会名を入力して検索

② 条件を入力して検索

(エントリー 3) 候補の表示から大会のページまたは、直接オンラインページへ移動



The screenshot shows the 'PLAYER ZONE' interface of the JAPAN TENNIS ASSOCIATION. The left sidebar contains navigation links: トップページ, トーナメント, 団体, エントリー数, ランキング, and 日本語. The main content area is titled 'トーナメント' and features a search bar with 'Web' entered. Below the search bar, it displays '1 Result' for the 'ジュニアWebEntryテスト大会' (Junior Web Entry Test Tournament). The tournament details include the dates '2024/01/01 ~ 2024/02/01' and a status of 'Open' with '-18' participants. A red box highlights the tournament name, and a red arrow points from a text box at the bottom to it. Another red box highlights the 'オンラインエントリー' (Online Entry) button, with a red arrow pointing from a text box at the top right to it. The right sidebar contains filters for '絞り込み' (Filtering), 'Date' (DATE RANGE, MONTH), '大会グレード' (Tournament Grade), and 'オンラインエントリー' (Online Entry).

直接オンラインエントリーページ（エントリー 5）へ

大会名をクリックして、大会のページへ移動

(エントリー 4)大会のページ (要項・エントリーリスト・選考結果・ドロー・OPが確認出来ます)



JAPAN
TENNIS
ASSOCIATION

PLAYER ZONE

- トップページ
- トーナメント
- 団体
- エントリー数
- ランキング
- 日本語



JAPAN
TENNIS
ASSOCIATION

ジュニアWebEntryテスト大会

日本テニス協会 | テスト市
2024 1月1日 to 2024 1月2日

3. 独自の参加条件を設けている大会

テスト アカウント作成 テア

♡ お気に入り

ENTER

概要 OP 選手 ドロー 開催種目および受入順位 エントリーリスト More

種目

3

エントリー

9

エントリー開始日
木 6月29日 0:00 (GMT +09:00)

エントリー締切日
金 6月30日 23:59 (GMT +09:00)

ウィズドロー締切日
土 7月1日 23:59 (GMT +09:00)

大会開始日
2024 1月1日

大会終了日
2024 1月2日

Organization

公益財団法人日本テニス協会

大会会場

テスト運動公園
テスト市
テスト県

ENTER をクリックして
オンラインエントリーページ
(Enter online) へ

(エントリー 5) 自分の情報を確認

自分の情報(E-mail)に誤りが無いか確認し必要に応じ修正する。
※修正した場合は、一旦ログアウト後再ログインし修正の反映を確認する。
 確認後改めてエントリー画面へ進む。(E-mailの誤送信防止のため必須)

① エントリー確認のメールの送付先確認

自分の情報(E-mail)修正した場合。
届いたメールの「確認」をクリックして変更完了となります。

② エントリーする種目を選択

③ 送信するをクリック

⑤ ※ダブルスを選択した場合は、続けて必ずパートナーを選択する(次頁を参照)

④ 送信後、エントリー完了のメールが登録済みのメールアドレスに届く。



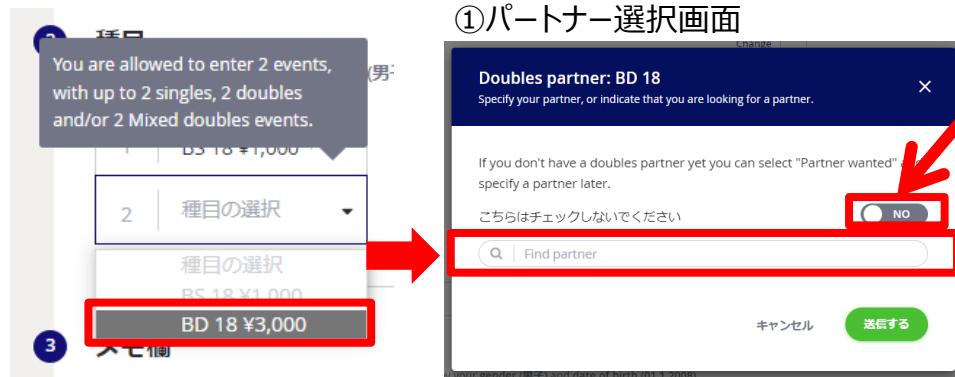
The screenshot shows the 'Enter online' page with the following details:

- Header:** Enter online, Entry until 2021/12/18 23:59, Withdrawal until 2021/12/18 15:59.
- Account Info:** テスト アカウント作成, テア, 男子, 01/1/2011 (12), iail.com.
- My details:** Check if your details are correct, and change them if necessary.

住所:	テスト県	Sport:	
郵便番号:		Clubs:	テスト Junior Team
市区町村:		選手登録番号:	F700905
郵便府県:	PF9999		
国名:	日本		
電話:	01234567		
- Event Selection:** You are allowed to enter 2 events, with up to 2 singles, 2 doubles and/or 2 Mixed doubles events.

1	種目の選択
	種目の選択
	GS 18
- Footer:** BACK, 送信する.

(エントリー 6)ダブルス種目を選択した場合のパートナー選択



※「NO」から変更しない！（選手選択画面が表示されなくなる）

※選手登録番号（半角英数のみ全角不可）により検索する。

注1) 対象選手が**重複登録**（複数の番号を持っている）している場合は検索できません。正しい番号で検索できない場合は、**都道府県テニス協会**に問い合わせして下さい。

注2) 姓で検索する場合は、**姓名の間にブランク**を入れ、3文字以上入力する必要があります。

注3) **同姓同名の場合**、別の選手が選択されることがあります。必ず選手登録番号を確認して下さい。

② 該当する選手を選択し **+** をクリック



③ 選手を確認して **送信する** をクリック



(エントリー 7) 種目・参加料を確認、メモがあれば入力し、「送信する」ボタンをクリック

Enter online

Entry deadline 2023/06/30 23:59
ウイズドロー締切日 2023/07/01 16:59

INFORMATION

テスト アカウント作成
男子: 01.1.2011 (12)
satoru.n717@gmail.com

1 My details 2
Check if your details are correct, and change them if necessary.

Contact

住所: Test Prefecture < br /> 住所2
郵便番号: 123-4567
市区町村: テスト市
都道府県: テスト県
国名: 日本
電話: 01234567

Sport

Clubs: [テスト]
選手登録番号: M703829

2 種目

種目の選択
BS 18 ¥1,000 X
BD 18 ¥3,000 X

TEST ABC (M149329)

3 メモ欄

メモ欄

ウイズドロー

¥1,000
¥3,000

Total: ¥4,000

BACK 送信する

①「種目」を確認

②ペア選手が正しく表示されているかを必ず確認する

④「参加料」を確認

③メモがあれば入力

⑤問題なければ「送信する」をクリック

(エントリー 8)エントリーの完了

エントリーが完了すると、画面が表示されると同時にエントリー完了通知メール(次頁参照)が送信されます。

<注意>

※エントリー完了通知メールが届かない場合は、メールアドレスの間違い、ネットワーク環境・パソコン等の不具合により、エントリーが完了していない可能性があります。JTAプレーヤーゾーンにログインし、エントリーが完了しているかどうか、必ず確認してください。

※ダブルスにエントリーした場合、選択したペア選手へ「〇〇さんがあなたをダブルスパートナーに指名しました。〇〇さんからの指名を受理してこの大会のダブルスエントリーを確定するには、以下のリンクをクリックしてください。」というメールが届きます。

※すでにダブルスのエントリー及びペア選手選択済みの場合は確定手続きは必要有りません。



Thank you

We have received your entry

①「メールアドレス」を確認

This tournament starts
2024年1月1日

②「大会開催日」を確認

The entry confirmation will be sent to
@gmail.com. Please check your spam folder
if you can't find it in your inbox.

→エントリー内容の変更は: 2023年6月30日 またはウィズ
ドローは: 2023年7月1日 上記日まで可能です。

Draws and scheduled matches are usually available after
all entries have been processed. You will find all
information on the tournament page

③「WD≠切他」を確認

大会ページに戻る

大会ページに戻るボタンを押し
大会ページからエントリーの確認をして下さい。

オンライン決済を使用する大会の場合は、続けて支払い手続きの画面が表示されます。
画面の指示に従い、支払い手続きを完了することで、エントリーが完了して下さい。

(エントリーの確認 1) エントリーが完了すると下記のメールが届きます。

Entry confirmation



【ジュニア】2022MUFGジュニア島根県予選
島根県テニス協会 | 島根県松江市
2021/12/04 ~ 2021/12/05
PLAYER ZONE

アカウント作成 テスト 様。

Thank you for your entry for [【ジュニア】2022MUFGジュニア島根県予選](#).
Below you will find your personal entry details.

Click the following button if you want to view or change your entry
if necessary.

エントリー内容を確認

Entry Details

個人情報詳細

エントリーID: E2021092716204637
Login name: decoturf
名(下の名前): テ
姓: テ
選手登録番号: M
所属団体: 「

種目

Event 1: U15男子シングルス ¥0

Good to know



You can [change](#) or [withdraw](#) your entry until: 2021年
11月20日

> [My entry](#)



You can find the contact details of the tournament
organizer on the tournament page.

> [Go to tournament page](#)



After the draws have been made they will be published
on the website.

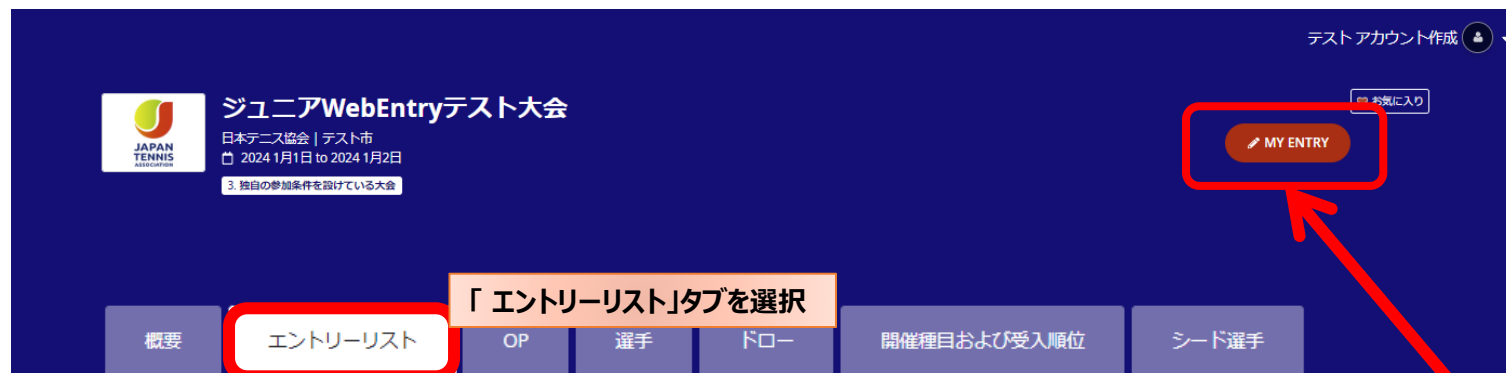
> [Show draws](#)



Powered by [Tournamentsoftware.com](#)

以上で大会のエントリーは完了しました。
大会の要項に従い
エントリー費をお振込みください。

(エントリーの確認 2) 大会画面のエントリーリストで確認



エントリーリスト

選手登録番号	Name	種目	Partner	エントリー日
男子	M703829	テスト アカウント作成 U 1 5 男子シングルス		2021/09/27

自分の名前がリストにあることを確認

※エントリーの確認は「エントリーリスト」タブで行って下さい。
 ※“MY ENTRY”ボタンは、ダブルスなど種目の追加，ウィズドロー（エントリーの取り消し）以外は使用しないで下さい。
 ※ウィズドロー（エントリーの取り消し）の誤りがジュニアで多発しています。
※ウィズドロー（エントリーの取り消し）後でも、オンラインエントリーの締め切りまでは、再度エントリーが可能です。

以上で大会のエントリーは完了しました。
オンライン決済を利用していない大会は
要項記載の方法で参加料の納入を行って下さい。

JAPAN
TENNIS
ASSOCIATION

PLAYER ZONE

プレーヤーゾーン基本マニュアル

オンラインエントリー後種目の追加

(エントリー種目追加・修正 1) 大会のページ



PLAYER ZONE

トップページ
トーナメント
団体
エントリー数
ランキング

日本語

テスト アカウント作成 テア

お気に入り

MY ENTRY

ジュニアWebEntryテスト大会

日本テニス協会 | テスト市
2024 1月1日 to 2024 1月2日

3. 独自の参加条件を設けている大会

概要 OP 選手 ドロー 開催種目および受入順位 エントリーリスト More

種目
3

エントリー
9

エントリー開始日
木 6月29日 0:00 (GMT +09:00)

エントリー締切日
金 6月30日 23:59 (GMT +09:00)

ウィズドロー締切日
土 7月1日 23:59 (GMT +09:00)

大会開始日
2024 月1日1日

大会終了日
2024 火1月2日

Organization
公益財団法人日本テニス協会

大会会場
テスト運動公園
テスト市
テスト県

MY ENTRY をクリックして
マイエントリーページ
(My entry) へ

※ MY ENTRY ボタンは、
エントリー締切後ウ
ィズドロー（エント
リーの取り消し）以
外は使用しないで
下さい。

※ウィズドロー（エ
ントリーの取り消し）
の誤りがジュニアで
多発しています。

(エントリー種目追加・修正 2) 大会のページ

Search

テスト アカウント作成 テア

 ジュニアWebEntryテスト大会
日本テニス協会 | テスト市
2024 1月1日 to 2024 1月2日
※ 個人の参加資格を設けている大会

My entry ※ 本人確認
Entry number: E2022061517229919

編集 支払い

支払い手続き

入会費	¥1,000
合計	¥1,000

Personal

Name: てすと

生年月日:

性別:

Email:

住所

住所: 東京

郵便番号:

市区町村:

都道府県:

国名: 日本

電話: 0314725836

Sport

Clubs: 【テスト】

選手登録番号: F13

種目

Event 1: WS 

ウィズドロー

「編集」をクリック

＜注意＞

※誤って、ウィズドローのボタンを押す事例が多発しています。
エントリー締め切り後にウィズドローすると再エントリーできません。
※ウィズドロー後でも、オンラインエントリーの締め切りまでは、再度エントリーが可能です。

(エントリー種目追加・修正 3) 大会のページ

Enter online

Entry until 2021/12/18 23:59
Withdrawal until 2021/12/18 15:59

テスト アカウント作成
男子, 01 1 2011 (12)
@gmail.com
id=xxxxxxxxxxxxxxx@judo-olympics.com.jp

1 My details

Check if your details are correct, and change them if necessary.

住所

住所: テスト県

郵便番号: PF9999

市区郡町村: 日本

郵便府県: 01234567

国名:

電話:

Sport

Clubs: テスト Junior Team

選手登録番号: F700905

You are allowed to enter 2 events, with up to 2 singles, 2 doubles and/or 2 Mixed doubles events.

1 種目の選択

種目の選択

GS 18

3 メモ欄

メモ欄

ウイズドロー

BACK SUBMIT CHANGES

エントリーを追加・修正する種目を選択

<注意>

※エントリー済みの種目を選択すると、ウィズドロ(参加取り消し)となる。

※種目を追加する場合は、必ず「2」から種目を選択して入力して下さい。

エントリーを追加・修正する種目を選択

※ダブルスを選択した場合のパートナー
選択方法は27頁
(エントリー6)参照

(エントリー種目追加・修正 4) 大会のページ

①「種目」、
ダブルスの場合
必ず「パートナー」を確認

Enter online

Entry deadline 2023/06/30 23:59
ウィズドロー締切日 2023/07/01 16:59

テスト アカウント作成

テア

男子 01 1 2011 (12)
 satoru.n717@gmail.com

1 My details

Check if your details are correct, and change them if necessary.

Contact

住所:

Test Prefecture < br /> 住所 2

郵便番号:

123-4567

市区町村:

テスト市

郵便府県:

テスト県

国名:

日本

電話:

01234567

Sport

Clubs:

【テスト】

選手登録番号:

M703829

2 種目

Events are filtered by your gender (男子) and date of birth (01 1 2011).

1 BS 18 ¥1,000

2 種目の選択 BD 18 ¥3,000

TEST ABC (M149329)

3 メモ欄

メモ欄

ウィズドロー

¥1,000

¥3,000

Total: ¥4,000

BACK

SUBMIT CHANGES

②「参加料」を確認

③問題なければ
「SUBMITCHANGES」
をクリック

COPYRIGHT(C) ALL RIGHTS RESERVED BY JAPAN TENNIS ASSOCIATION

66

以上で大会のエントリーは完了しました。
オンライン決済を利用していない大会は
要項記載の方法で参加料の納入を行って下さい。



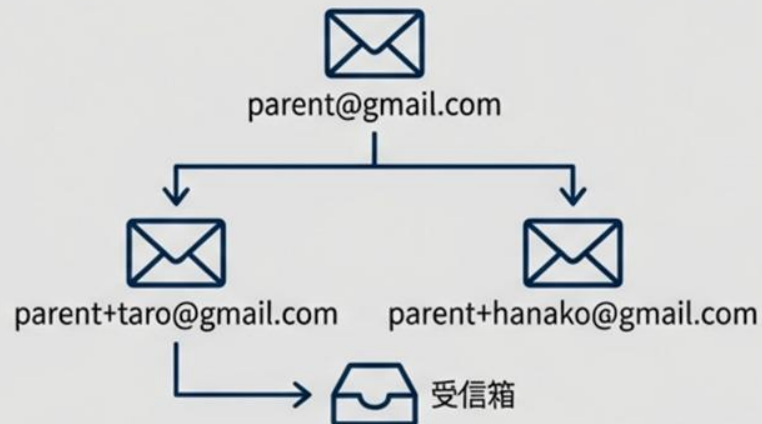
JAPAN
TENNIS
ASSOCIATION
PLAYER ZONE

Method A: フリーメール活用



兄弟ごとに個別の無料メールアドレスを取得することを推奨。

Method B: エイリアス機能 (Advanced)



→ 全て parent@gmail.com の受信箱に届くが、システムは別IDとして認識。

兄弟・姉妹のエントリーを行う場合、必ず『ログアウト』し、それぞれのアカウントでログインが必要！